

**Semaine de
l'industrie en
Bretagne**

GUIDE INSCRIPTION ENTREPRISE

SOMMAIRE

1- Inscrire un événement au programme de la Semaine de l'industrie en Bretagne

- Organiser une visite d'entreprise auprès d'un public de scolaires **3**
- Organiser une intervention en classe auprès d'un public de scolaires **7**
- Organiser une visite d'entreprise auprès de personnes en recherche d'emploi **11**

2- Participer au parcours des métiers itinérant près de chez moi ? **13**

3- Connaître le nombre d'inscrits à mon événement ? **17**

1- Comment inscrire un événement au programme de la Semaine de l'industrie en Bretagne?

VISITE D'ENTREPRISE – GROUPE DE SCOLAIRES



Une visite d'entreprise, c'est quoi ?

Durant environ 2h30, faites découvrir à un public de scolaires les coulisses de votre entreprise !

Présentez votre activité, vos métiers, vos parcours professionnels avec les témoignages de vos salariés et une présentation du secteur industriel.

Nous vous accompagnons avec des supports :

- Exemple de programme pour une visite
- Livret d'accompagnement pour organiser une visite
- Présentation de l'industrie en Bretagne

Pourquoi organiser une visite d'entreprise auprès d'un groupe de scolaires ?

- ♥ Faire connaître son entreprise et intéresser les jeunes à certains métiers
- ♥ Développer sa notoriété d'employeur
- ♥ Fédérer vos équipes autour d'un projet commun et valoriser leur travail
- ♥ S'engager dans l'insertion professionnelle en aidant à l'orientation des jeunes
- ♥ Repérer les talents de demain et proposer des stages
- ♥ Contribuer à l'attractivité du secteur industriel et rapprocher les jeunes et le monde de l'industrie
- ♥ Permettre l'élargissement des horizons d'orientation des jeunes visiteurs

1- Comment inscrire un événement au programme de la Semaine de l'Industrie en Bretagne?

VISITE D'ENTREPRISE – GROUPE DE SCOLAIRES

0 — +

1 ticket sélectionné (max)

Continuer >

ETAPE 1

- Rendez-vous sur le site « www.semaine-industrie-bretagne.fr/entreprises-participantes »

ETAPE 2

- Prenez 1 ticket
(1 ticket = 1 événement, si vous souhaitez organiser ou participer à plusieurs événements vous devez répéter plusieurs fois l'opération)
 - Ajoutez 1 ticket en cliquant sur « + »
 - Cliquez sur le bouton « Continuer »

ETAPE 3

- Renseignez les éléments demandés

COORDONNÉES

Prénom *

Nom *

Email *

Type d'événement : *

Visite d'entreprise - Ouvrez les portes de votre entreprise à un groupe de scolaires.

Intervention en classe - Pendant 1 heure, intervenez auprès de scolaires, pour faire découvrir l'industrie, votre entreprise et vos métiers.

Parcours des métiers itinérants - Parcours itinérant pour faire découvrir vos métiers auprès de scolaires, demandeurs d'emploi et du grand public.

Sélectionnez une réponse

ETAPE 4

- Sélectionnez **Visite d'entreprise** dans le champ « Type d'événement »

1- Comment inscrire un événement au programme de la Semaine de l'industrie en Bretagne?

VISITE D'ENTREPRISE – GROUPE DE SCOLAIRES

Titre de l'événement : *

Exemple : VISITE D'ENTREPRISE - Nom de l'entreprise

Ecrivez ici...

Date : *

Précisez d'autres dates disponibles éventuelles et votre niveau de flexibilité auprès de l'enseignant :

Ecrivez ici...

Capacité d'accueil : *

Ecrivez ici...

Normes de sécurité : *

Sélectionnez une réponse

Précisez si une pièce d'identité est requise lors de la visite de votre entreprise : *

Sélectionnez une réponse

Accepteriez-vous la présence de la presse ? *

Sélectionnez une réponse

Informations générales

J'accepte les conditions générales d'utilisation d'Imagina

Valider

← ETAPE 5

○ Remplissez les éléments demandés

- **Titre de l'événement** : VISITE D'ENTREPRISE - Nom de votre entreprise
- **Date** : date à laquelle vous souhaitez organiser une visite ainsi que l'horaire
- « **Précisez d'autres dates disponibles éventuelles et votre niveau de flexibilité auprès de l'enseignant** » → si vous êtes ouvert à d'autres propositions de jours/horaires vous pouvez le notifier ici ou créer d'autres visites à des dates différentes et les enseignants pourront vous contacter pour définir avec vous le jour qui convient aux deux parties
- **Capacité d'accueil** : combien de personnes pouvez-vous accueillir, notamment dans votre salle de réunion pour la présentation de l'industrie ?
- **Normes de sécurité** : chaussures, tenues etc.

← ETAPE 6

○ Acceptez les conditions générales

← ETAPE 7

○ Cliquez sur « Valider »

Si le bouton « Valider » n'est pas cliquable, vérifiez avoir bien renseigné l'ensemble des champs obligatoires (*). »

1- Comment inscrire un événement au programme de la Semaine de l'industrie en Bretagne?

VISITE D'ENTREPRISE – GROUPE DE SCOLAIRES

Semaine de l'industrie en Bretagne

Semaine de l'industrie en Bretagne -
Votre pré-inscription est bien prise en compte

Bonjour

La pré-inscription de votre Visite d'entreprise du [] a bien été prise en compte et est en attente de relecture par nos services. Dès validation, elle sera visible en ligne dans le programme de la semaine de l'industrie en Bretagne.

Semaine de l'industrie en Bretagne

Semaine de l'industrie en Bretagne -
Votre participation à la "Semaine de l'Industrie en Bretagne" est confirmée

Bonjour

Votre participation à la semaine de l'industrie est confirmée, votre événement Visite d'entreprise du [] est désormais en ligne sur le site internet : <https://www.semaine-industrie-bretagne.fr/>. Les visiteurs peuvent dorénavant s'inscrire à votre événement via le site.

Etape 8 : Une fois votre événement validé

- Réception d'un mail confirmant la pré-inscription de votre événement (*Semaine de l'Industrie en Bretagne <noreply@imagina.com>*). Vérifiez vos spams
- Vérification de la conformité et confirmation de votre événement par notre service sous *2 jours ouvrés*

Etape 9 : Une fois votre événement confirmé

- Votre événement sera visible en ligne sur le site « www.semaine-industrie-bretagne.fr/evnement »
- Vous recevrez un mail de confirmation de mise en ligne de l'événement (*Semaine de l'Industrie en Bretagne <noreply@imagina.com>*). Vérifiez vos spams
- **Dans les heures suivant la confirmation de votre événement, vous recevrez un mail de la plateforme IMAGINA vous invitant à créer votre compte Imagina Pro. Ce compte vous permettra de suivre le nombre d'inscrits à votre/vos événement(s) en savoir plus**

1- Comment inscrire un événement au programme de la Semaine de l'industrie en Bretagne?

INTERVENTION EN CLASSE – GROUPE DE SCOLAIRES



Une intervention en classe s'est quoi ?

Durant environ 1h, faites découvrir à un public de scolaires votre métier et l'industrie

Présentez votre activité, votre quotidien, votre parcours professionnel, échangez avec les élèves et répondez à leurs questions et interrogations

Nous vous accompagnons avec un support :

- Présentation de l'industrie bretonne avec une zone personnalisables avec les informations concernant votre entreprise

Pourquoi intervenir auprès d'un groupe de scolaires ?

- Valoriser votre métier et savoir-faire,
- Changer des images stéréotypées éloignées de la réalité du terrain
- Susciter des vocations
- Aider les collégiens et lycéens dans leur projet d'orientation scolaire et professionnelle.
- Contribuer à rapprocher les jeunes et le monde de l'entreprise et de l'industrie
- Développer votre notoriété d'employeur dans votre bassin d'emploi

1- Comment inscrire un événement au programme de la Semaine de l'industrie en Bretagne?

INTERVENTION EN CLASSE – GROUPE DE SCOLAIRES

0 — +

1 ticket sélectionné (max)

Continuer >

COORDONNÉES

Prénom *

Nom *

Email *

Type d'événement : *

Visite d'entreprise - Ouvrez les portes de votre entreprise à un groupe de scolaires.

Intervention en classe - Pendant 1 heure, intervenez auprès de scolaires, pour faire découvrir l'industrie, votre entreprise et vos métiers.

Parcours des métiers itinérants - Parcours itinérant pour faire découvrir vos métiers auprès de scolaires, demandeurs d'emploi et du grand public.

Sélectionnez une réponse

ETAPE 1

- Rendez-vous sur le site « www.semaine-industrie-bretagne.fr/entreprises-participantes »

ETAPE 2

- Prenez 1 ticket
(1 ticket = 1 événement, si vous souhaitez organiser ou participer à plusieurs événement vous devez repérer l'opération pour chaque action)
 - Ajoutez 1 ticket en cliquant sur +
 - Cliquez sur le bouton « Continuer »

ETAPE 3

- Renseignez les éléments demandés

ETAPE 4

- Sélectionnez **Intervention en classe** dans le champ « Type d'événement »

1- Comment inscrire un événement au programme de la Semaine de l'industrie en Bretagne?

INTERVENTION EN CLASSE – GROUPE DE SCOLAIRES

Titre de l'événement : *

Exemple: INTERVENTION EN CLASSE – Nom de l'entreprise

Ecrivez ici...

Date : *

Ecrivez ici...

Précisez d'autres dates disponibles éventuelles et votre niveau de flexibilité auprès de l'enseignant :

Ecrivez ici...

Métier de l'intervenant : *

Ecrivez ici...

Présentation métier de l'intervenant : *

Ecrivez ici...

Nom de l'intervenant : *

Ecrivez ici...

Prénom de l'intervenant : *

Ecrivez ici...

Mail de l'intervenant : *

Ecrivez ici...

Informations générales

J'accepte les conditions générales d'utilisation d'Imagina

Valider

← ETAPE 5

○ Remplissez les éléments demandés

- **Titre** de l'événement : INTERVENTION EN CLASSE - Nom de votre entreprise
- **Date** : date à laquelle vous souhaitez organiser une visite ainsi que l'horaire
- « **Précisez d'autres dates disponibles éventuelles et votre niveau de flexibilité auprès de l'enseignant** » → si vous êtes ouvert à d'autres propositions de jours/horaires vous pouvez le notifier ici, précisez les jours, créneaux possibles et les enseignants pourront vous contacter pour définir avec vous le jour qui convient aux deux parties

← ETAPE 6

○ Etape 6 : Acceptez les conditions générales

ETAPE 7

← Etape 7 : Cliquez sur « Valider »

Si le bouton « Valider » n'est pas cliquable, vérifiez avoir bien renseigné l'ensemble des champs obligatoires (*). »

1- Comment inscrire un événement au programme de la Semaine de l'industrie en Bretagne?

INTERVENTION EN CLASSE – GROUPE DE SCOLAIRES

Semaine de l'industrie en Bretagne

Semaine de l'industrie en Bretagne -
Votre pré-inscription est bien prise en compte

Bonjour

La pré-inscription de votre [nom] du [date] a bien été prise en compte et est en attente de relecture par nos services. Dès validation, elle sera visible en ligne dans le programme de la semaine de l'industrie en Bretagne.

Semaine de l'industrie en Bretagne

Semaine de l'industrie en Bretagne -
Votre participation à la "Semaine de l'Industrie en Bretagne" est confirmée

Bonjour

Votre participation à la semaine de l'industrie est confirmée, votre événement du [date] est désormais en ligne sur le site internet : <https://www.semaine-industrie-bretagne.fr/>. Les visiteurs peuvent dorénavant s'inscrire à votre événement via le site.

Etape 8 : Une fois votre événement enregistré

- Réception d'un mail confirmant la pré-inscription de votre événement (*Semaine de l'Industrie en Bretagne <noreply@imagina.com>*). Vérifiez vos spams
- Vérification de la conformité et confirmation de votre événement par notre service sous *2 jours ouvrés*

Etape 9 : Une fois votre événement confirmé

- Votre événement sera visible en ligne sur le site « www.semaine-industrie-bretagne.fr/evenement »
- Vous recevrez un mail de confirmation de mise en ligne de l'événement (*Semaine de l'Industrie en Bretagne <noreply@imagina.com>*). Vérifiez vos spams
- **Dans les heures suivant la confirmation de votre événement, vous recevrez un mail de la plateforme IMAGINA vous invitant à créer votre compte Imagina Pro. Ce compte vous permettra de suivre le nombre d'inscrits à votre/vos événement(s) [en savoir plus](#)**

1- Comment inscrire un événement au programme de la Semaine de l'industrie en Bretagne?

VISITE D'ENTREPRISE – GROUPE DE PERSONNES EN RECHERCHE D'EMPLOI



Une visite d'entreprise s'est quoi ?

Durant environ 2h30, faites visiter les coulisses de votre entreprise !

Présentez votre activité, vos métiers, vos parcours professionnels avec témoignages de vos salariés et une présentation du secteur industriel.

Nous vous accompagnons avec des supports :

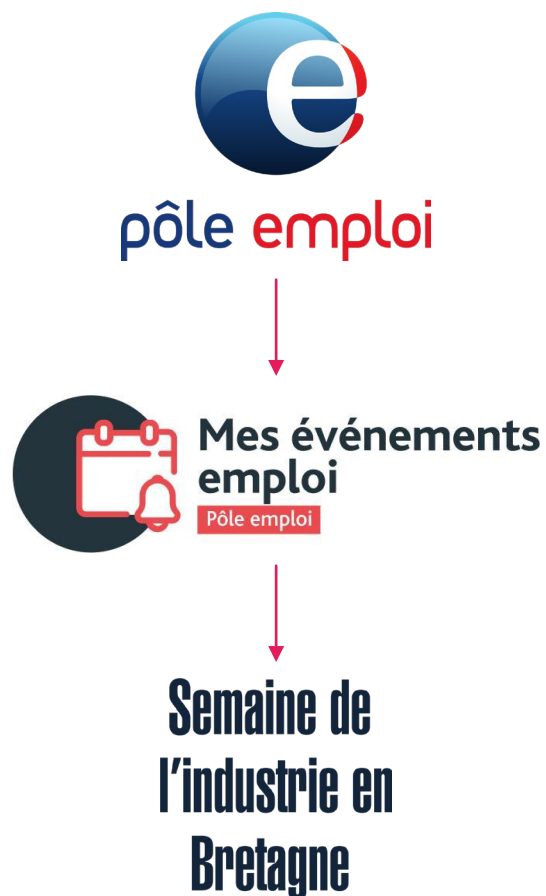
- Exemple de programme pour une visite
- Livret d'accompagnement pour organiser une visite
- Présentation de l'industrie en Bretagne

Pourquoi organiser une visite d'entreprise auprès d'un groupe de personnes en recherche d'emploi ?

- ♥ Faire connaître son entreprise et intéresser le public à certains métiers
- ♥ Développer sa notoriété d'employeur
- ♥ Fédérer vos équipes autour d'un projet commun et valoriser leur travail
- ♥ S'engager dans l'insertion professionnelle en aidant à l'orientation
- ♥ Repérer les talents de demain
- ♥ Contribuer à l'attractivité du secteur industriel et rapprocher le public et le monde de l'industrie
- ♥ Permettre l'élargissement des horizons d'orientation des visiteurs

1- Comment inscrire un événement au programme de la Semaine de l'industrie en Bretagne?

VISITE D'ENTREPRISE – GROUPE DE PERSONNES EN RECHERCHE D'EMPLOI



Cette année, la gestion des visites entreprise avec des personnes en recherche d'emploi sont gérées par Pôle Emploi.

ETAPE 1

- **Contactez votre conseiller Pôle Emploi habituel**, pour l'informer de votre souhait d'organiser une visite d'entreprise à destination des personnes en recherche d'emploi
- **Votre conseiller se chargera de mettre votre événement en ligne sur la plateforme « mesevenementsemploi.pole-emploi.fr/mes-evenements-emploi/evenements »**. Dès lors, vous pourrez suivre le nombre d'inscrits à votre visite

ETAPE 2

- Une fois votre événement en ligne sur mesévénementsemploi, nos équipes se chargent de rajouter votre visite sur le www.semaine-industrie-bretagne.fr avec un lien d'inscription vers votre événement Pôle Emploi

2- Comment participer au parcours des métiers itinérant près de chez moi ?



Un parcours des métiers, itinérant, c'est quoi ?

Animé en présentiel par des professionnels de l'industrie, il reconstitue **le process industriel en 5 grandes étapes métiers** (R&D, production, maintenance, QHSE, fonctions supports).

Venez témoigner de votre expérience, votre formation, votre métier, ...
Le parcours peut être également complété par des conseillers d'orientation et d'emploi.

[Présentation parcours des métiers](#)

Pourquoi participer à un parcours des métiers près de chez soi ?

- 👉 Echanger avec un large public de scolaires, personnes en recherche d'emploi, grand public, lors d'une demi-journée dédiée à l'attractivité des métiers
- 👉 Faire connaître son métier, son activité et son entreprise
- 👉 Être acteur de l'attractivité de l'industrie en Bretagne
- 👉 Participer à une action collective avec d'autres industriels de votre territoire
- 👉 Développer sa notoriété employeur

2- Comment participer au parcours des métiers itinérant près de chez moi ?

0 — +

1 ticket sélectionné (max)

Continuer >

- **Rendez-vous sur le site « www.semaine-industrie-bretagne.fr/entreprises-participantes »**

- **Prenez 1 ticket**

(1 ticket = 1 événement, si vous souhaitez organiser ou participer à plusieurs événements vous devez répéter l'opération pour chaque action)

- Ajoutez 1 ticket en cliquant sur +
- Cliquez sur le bouton « Continuer »

- **Renseignez les éléments demandés**

COORDONNÉES

Prénom *

Nom *

Email *

Type d'événement : *

Visite d'entreprise - Ouvrez les portes de votre entreprise à un groupe de scolaires.

Intervention en classe - Pendant 1 heure, intervenez auprès de scolaires, pour faire découvrir l'industrie, votre entreprise et vos métiers.

Parcours des métiers itinérants - Parcours itinérant pour faire découvrir vos métiers auprès de scolaires, demandeurs d'emploi et du grand public.

Sélectionnez une réponse

- **Sélectionnez **Parcours des métiers itinérants** dans le champ « Type d'événement »**

2- Comment participer au parcours des métiers itinérant près de chez moi ?

Titre de l'événement :
Exemple : PARCOURS – Nom de l'entreprise

Sur quelle date souhaitez-vous être présent ? *

Nombre d'intervenant *

Informations générales

J'accepte les conditions générales d'utilisation d'Imagina

Valider

○ Remplissez les éléments demandés

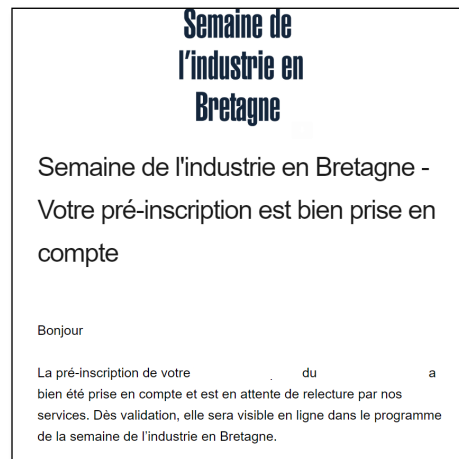
- **Titre de l'événement** : PARCOURS - Nom de votre entreprise
- **Sur quelle date souhaitez-vous être présent ?** : Sélectionnez sur quel parcours vous souhaitez inscrire des intervenants
- Nombre d'intervenants : Sélectionnez le nombre d'intervenants souhaités
- **Pour chaque intervenant** renseignez les éléments demandés, nom, prénom, fonction, mail, les créneaux et l'étape souhaités.
 - Notez « non défini » si vous n'avez pas encore les informations.

○ Acceptez les conditions générales

○ Cliquez sur « valider »

Si le bouton « Valider » n'est pas cliquable, vérifiez avoir bien renseigné l'ensemble des champs obligatoires (*).

2- Comment participer au parcours des métiers itinérant près de chez moi ?



Une fois votre événement confirmé

- Vous recevrez un mail pour confirmer la pré-inscription de votre événement (*Semaine de l'Industrie en Bretagne <noreply@imagina.com>*).
Vérifiez vos spams

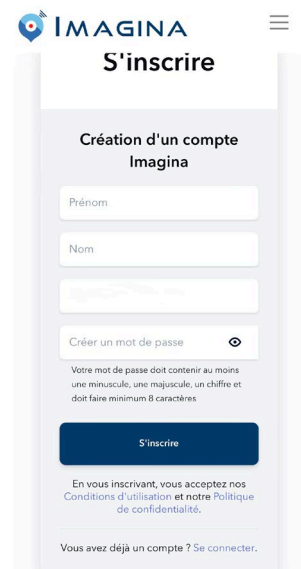
Contact avec le référent du parcours

- *Le référent du parcours sélectionné vous recontactera dans les plus brefs délais pour :*
 - *Confirmer votre inscription*
 - *Régler les derniers détails*
 - *Répondre à vos questions*

3- Comment connaître le nombre d'inscrits à mon événement ?



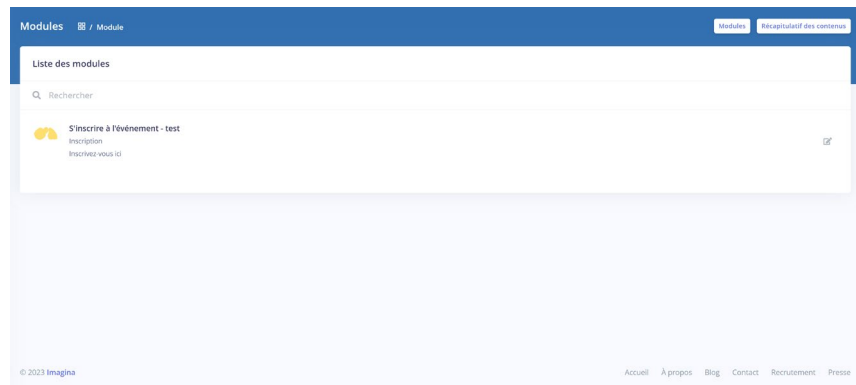
← Environ 2h après la création de votre événement vous allez recevoir un mail de noreply@imagina.com Vous invitent à rejoindre imagina pro en créant votre compte.



← Inscrivez-vous sur la plateforme Imagina

Connectez-vous sur imagina pro Via le lien <https://pro.imagina.com/modules/>

3- Comment connaître le nombre d'inscrits à mon événement ?



Une fois connecté vous pourrez avoir accès à l'ensemble de vos événements sur <https://pro.imagina.com/modules/>

Cliquez sur chaque événement pour avoir le nombre d'inscrit et les contacts des participants

PARTENAIRES



L'INDUSTRIE ATTRACTIVE



ORGANISATIONS MEMBRES



FIBOIS
BRETAGNE



POLYVIA
BRETAGNE



Avec nos partenaires de la semaine de l'Industrie en Bretagne



CONTACTS :



info@ajir-industrie.bzh



02.99.87.42.71